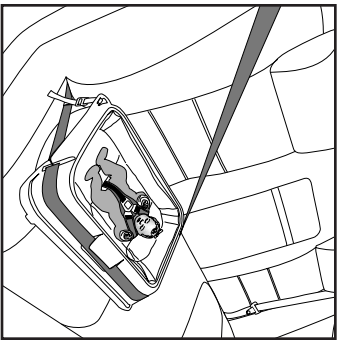
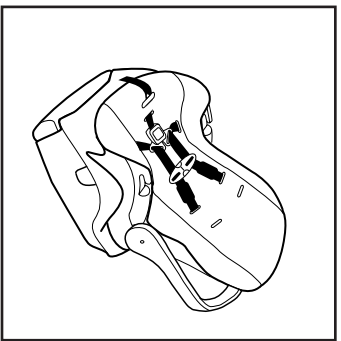


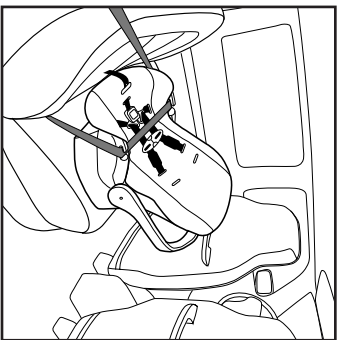
Dibujos de los asientos de seguridad para niños y de las características de automotives



1. Cama de seguridad para automóviles: instalada, con bebé



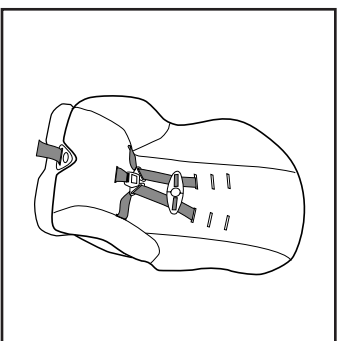
2. Asiento de seguridad para bebés con base



3. Asiento de seguridad para bebés sin base: instalado



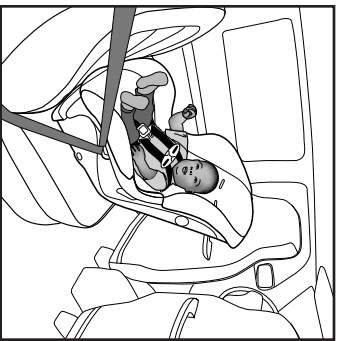
4. Asiento de seguridad para bebés con base: instalado, con bebé



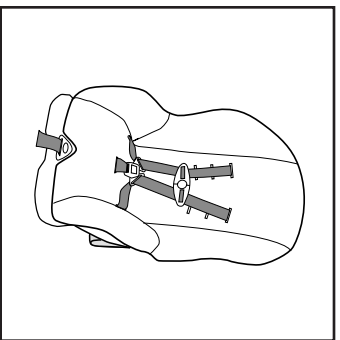
5. Asiento convertible de seguridad orientado hacia atrás



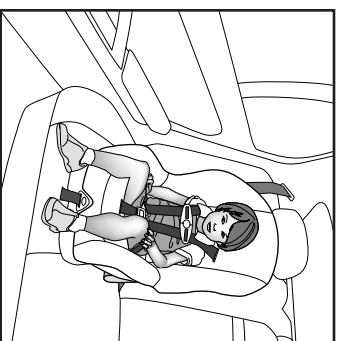
6. Asiento convertible de seguridad orientado hacia atrás: instalado



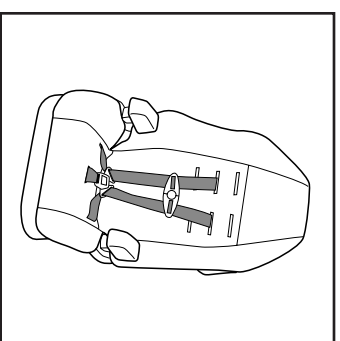
7. Asiento convertible de seguridad orientado hacia atrás: instalado, con niño



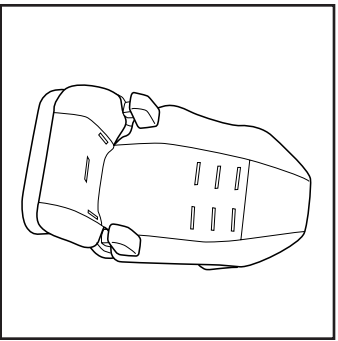
8. Asiento convertible de seguridad orientado hacia adelante



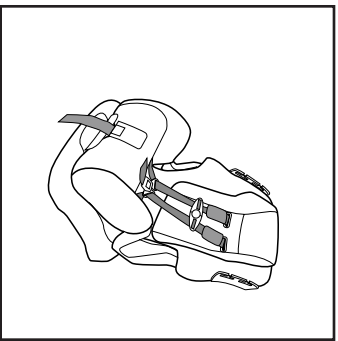
9. Asiento convertible de seguridad orientado hacia adelante: instalado, con niño (sistema LATCH)



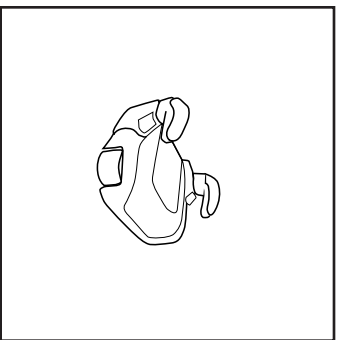
10. Asiento combinado con arnés



11. Asiento combinado: instalado como asiento elevado con regulador de posición para el cinturón



12. Asiento convertible 3 en 1



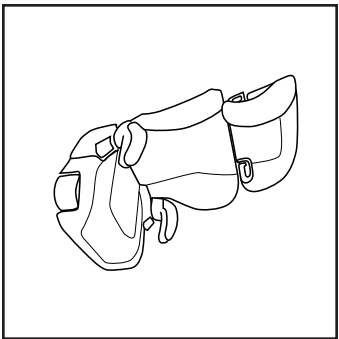
13. Asiento elevado sin respaldo



14. Asiento elevado sin respaldo: correa reguladora para el cinturón de seguridad, con niño



15. Asiento elevado sin respaldo, con niño



16. Asiento elevado con respaldo alto



17. Asiento elevado con respaldo alto, con niño



18. Sistema de seguridad mal empleado: un niño de 6 años con cinturón de seguridad



19. Sistema de seguridad mal empleado: un niño de 6 años con el cinturón debajo del brazo



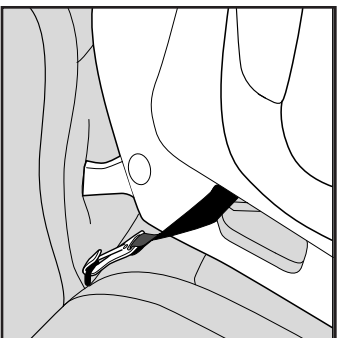
20. Sistema de seguridad mal empleado: un niño de 6 años con el cinturón detrás de la espalda



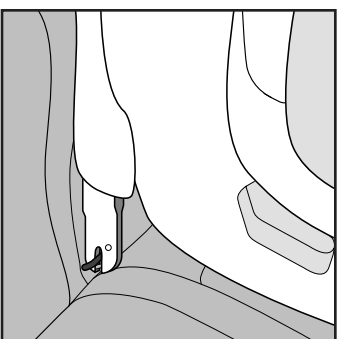
21. Sistema de seguridad correctamente empleado: un niño de 11 años



22. Sistema de seguridad tipo chaleco: instalado, con niño



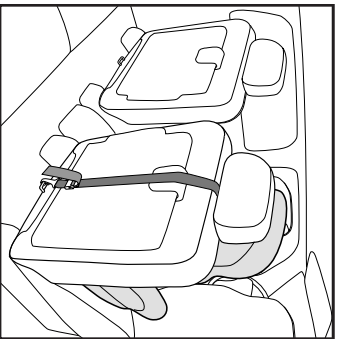
23. Accesorio de sujeción LATCH: tipo correa



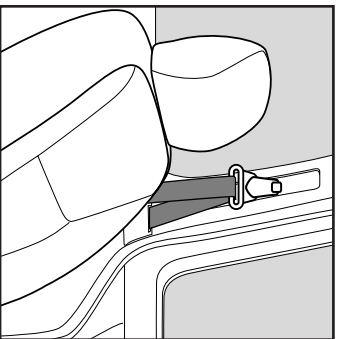
24. Accesorio de sujeción LATCH: tipo rígido



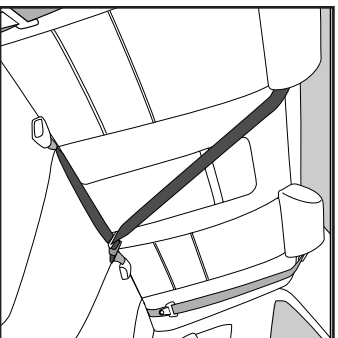
25. Correa superior de sujeción: instalada en un sedán



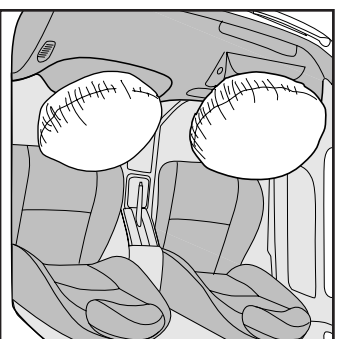
26. Correa superior de sujeción: instalada en una furgoneta o vehículo SUV



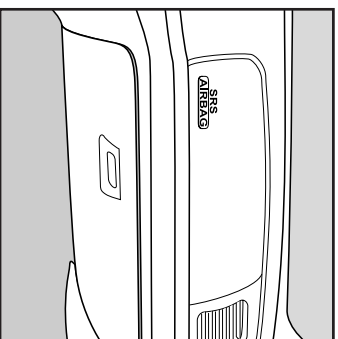
27. Regulador de cinturón: asientos traseros



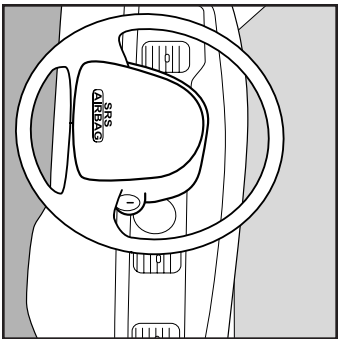
28. Cinturón de seguridad del asiento central trasero de un sedán



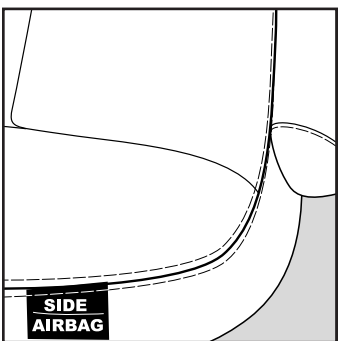
29. Bolsas de aire desplegadas: del conductor y del pasajero



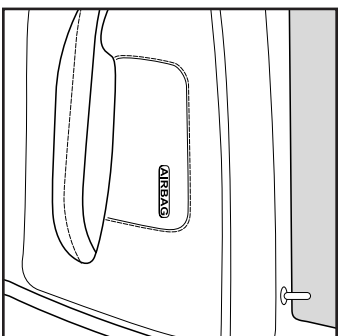
30. Ubicación de la bolsa de aire lateral delantera para pasajeros



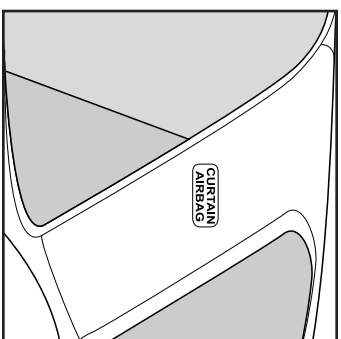
31. Ubicación de la bolsa de aire del conductor



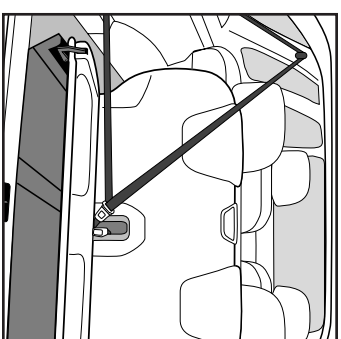
32. Bolsa de aire lateral: en el asiento



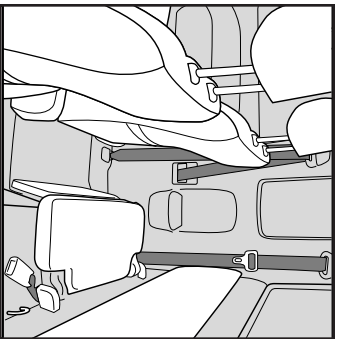
33. Bolsa de aire lateral: en la puerta




34. Ubicación de la cortina inflable



35. Asiento orientado hacia atrás en la tercera fila de un vehículo familiar



36. Camioneta: asiento trasero



37. rayectoria: un niño de 6 años que utiliza el cinturón de seguridad de cadera y hombro con la correa de hombro situada detrás de la espalda comparado con un niño de la misma edad que usa el cinturón de cadera y hombro en un asiento elevado

